

2024年度

---

生徒募集要項



明浄学院高等学校

## 1 ▶ 募集人員

募集人員	普通科 180名	総合キャリアコース 144名	仕事の魅力や自分の適性について考え、多彩な体験から『なりたい自分』を見つけるコース「総合進学」「幼児教育」「ファッション・メイクアップ」「クッキング」「ITビジネス」の5つの専攻を設置。
		看護メディカルコース 36名	医療人としての心を育て、看護師・理学療法士・作業療法士・臨床工学技士など幅広い医療分野の進学を目指すコース。
	衛生看護科 120名	高校の3年間で准看護師資格を取得します。さらに藍野大学短期大学部第一看護学科ほかの看護師養成2年課程の学校に進学することで、最短5年で看護師の資格を取得することができます。	

## 2 ▶ 出願資格

2024年(令和6年)3月中学校卒業見込みの者、または2023年(令和5年)3月中学校卒業者

## 3 ▶ 出願方法

下記必要書類を出願期間に本校へ郵送もしくは持参してください。

- 必要書類** ①入学志願書 ②個人報告書 ※1  
③志願理由書(衛生看護科のみ) ※2  
④実用英語技能検定の合格証明書のコピー(英語見なし得点制度を利用する場合のみ)  
※1 中学校が作成し厳封したもの  
※2 出願サイト「マイページ」の「学校からのお知らせ」より、ダウンロードできます。

インターネットによる出願が困難な場合は、下記までご相談ください。

明浄学院高等学校 入試広報部 TEL: 06-6623-0016

## 4 ▶ 出願受付期間

〔窓口〕2024年1月22日(月)～1月31日(水) 9:00～16:00 但し土日除く

〔郵送〕2024年1月22日(月)～1月31日(水) 必着

## 5 ▶ 検定料

20,000円

## 6 ▶ 試験期日・集合

2024年2月10日(土) 9時 本校校舎 集合・点呼

## 7 ▶ 試験科目

国語(50分)・数学(50分)・英語(50分 リスニングなし) 各教科100点 合計300点満点

**面接** 普通科専願と衛生看護科のみ 試験当日13時より ※昼食持参

## 8 ▶ 英語見なし得点制度（普通科のみ）

外部型英語資格（実用英語技能検定）を入試にて活用することができます。  
出願時に申請することにより、右記の通り英語の点数として見なし、入試当日の英語の得点と比較し、高い方の得点を採用させていただきます。

### 実用英語技能検定（英検）

準2級以上 …………… 入試の英語得点90点

3級 …………… 入試の英語得点70点

## 9 ▶ まわし合格制度

衛生看護科を第一志望とする方は、普通科（総合キャリアコース・看護メディカルコース）を第二志望とすることができます。

## 10 ▶ 合格発表

2月12日(月・祝) 10時にWeb上で発表

\*各中学校には合否通知書を郵送します。

## 11 ▶ 入学手続き

専願合格者：2月20日(火) 15:00までに入学金（¥200,000）、1学期授業料（¥250,000）計 ¥450,000円を納入

2月17日(土) 合格者説明会・学校制定品等の採寸

併願合格者：3月22日(金) 15:00までに入学金（¥200,000）、1学期授業料（¥250,000）計 ¥450,000円を納入

3月23日(土) 合格者説明会・学校制定品等の採寸

## 12 ▶ 入学時必要経費（2024年度見込）

【普通科】	入学金	¥200,000
	授業料	¥250,000（1期分）【年間：¥600,000】
	制服代等	約 ¥120,000～¥150,000
	教科書代（2024年度見込）	約 ¥25,000
	学習必需品代（2024年度見込）	約 ¥70,000～¥120,000
	合計	約 ¥665,000～¥745,000
※その他、生徒会費等が必要になります。		

【衛生看護科】	入学金	¥200,000
	授業料	¥250,000（1期分）【年間：¥600,000】
	制服代等	約 ¥120,000～¥150,000
	教科書代（2024年度見込）	約 ¥70,000
	学習必需品代（2024年度見込）	約 ¥80,000
	実習関連費等（2024年度概算）	約 ¥100,000
	合計	約 ¥820,000～¥850,000
※その他、生徒会費等が必要になります。		

## 13 ▶ 奨学金制度（普通科のみ）

### ①部活動優秀奨学制度

この奨学制度は、中学校在籍時、次の部活動（中学校外のクラブ活動含む。）において特筆した実績を持つ、ないし類する能力を有する生徒が、本校の次の強化指定部活動に在籍し、当該活動に取り組むことを奨励することを目的とした制度となります。

体育系…女子バスケットボール部・女子バレーボール部・女子ソフトテニス部・女子ソフトボール部・ダンス部（男女）

文化系…吹奏楽部（男女）

#### 《支援内容》

- ・学習支援金10万円を付与します。
- ・授業料全額相当の奨学金を付与します。

### ②入試成績優秀奨学制度

この奨学制度は、本校の一次試験において優秀な成績を修めた生徒が、本学に進学をし、難関大学への進学を志す生徒の勉学を奨励することを目的とした制度となります。

#### 《支援内容》

- ・学習支援金20万円を付与します。
  - ・授業料全額相当の奨学金を付与します。
- ※授業料の奨学付与は学業成績を参考に1年毎の更新とします。

#### 《条件》

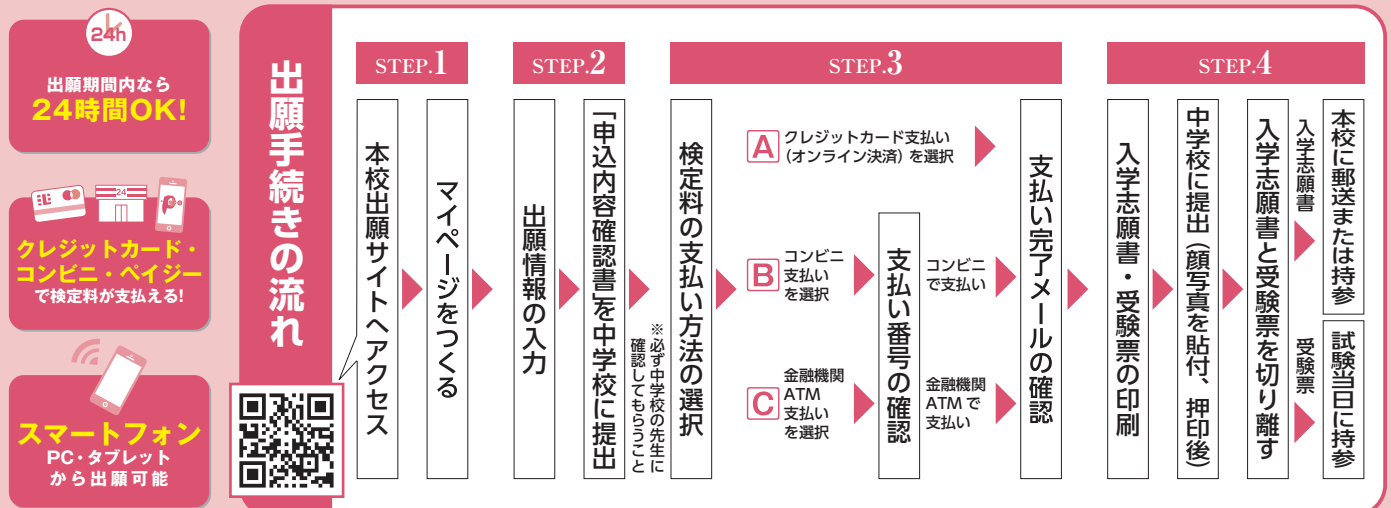
- ・コース問わず、一次試験を併願で受験しており、専願入学に切り替えること。
- ・入試成績が優秀で学校が認めた生徒であること。
- ・所定の期日までに入学手続きを終えること。

# 明浄学院高等学校

## インターネットによる 出願情報登録の手引き

スマホでも  
ラクラク!!

在籍中学校の先生に許可をもらったら、このガイドを見ながら出願準備を始めてください。



- インターネットに接続できる環境をご用意いただくことが難しい場合は、本校までお問い合わせください。
- 本校のイベント(見学会・オープンスクール・説明会等)予約をされたことのある場合は、STEP.2からご覧ください。

## STEP.1 出願サイトにアクセスしてマイページをつくる



本校公式ホームページの出願サイトリンクから、アクセスしてください。

「はじめの方はこちら」のボタンからメールアドレス登録に進みます。自動で返信されるメールを確認して、名前・パスワードを登録すると、あなただけのマイページにログインできるようになります。入試イベントの申込で1度登録をしている場合は、「ユーザーID登録がお済みの方へ」よりログインしてください。

※インターネット出願情報登録サイトは、2023年12月1日(金)よりご利用いただけます。

※画面イメージはサンプルです。実際の出願時に変更される場合があります。

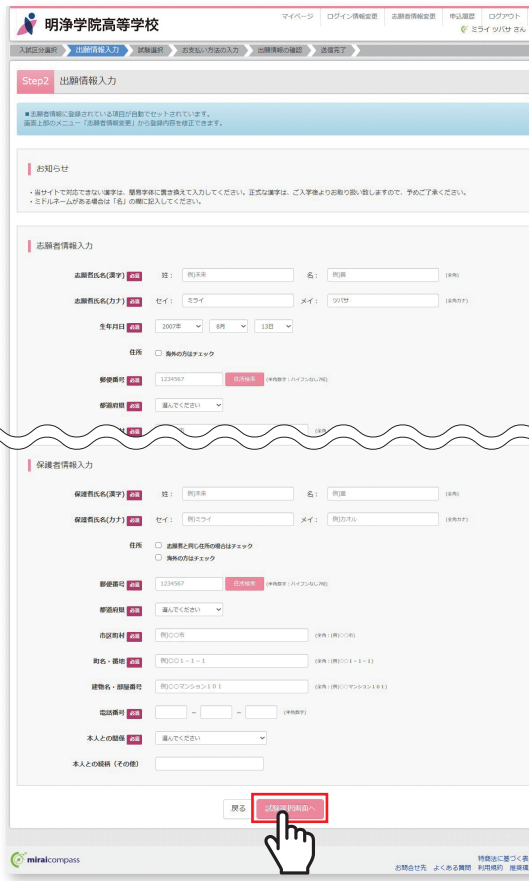
# STEP.2 出願情報を入力する



マイページから  
「新規申込手続きへ」をクリック。



該当する試験を選んで  
「次へ」をクリック。



画面の指示にしたがって、必須項目は必ず入力してください。  
入力内容を確認したら  
「試験選択画面へ」をクリック。



※お名前の旧字体や外字には対応できませんが、ご入学時に修正いたします。

「試験日」と「専願・併願及び学科・コース」、  
「試験会場」を選んで選択項目に間違いがなければ  
「選択ボタン」を押してください。

「保存して中断する」ボタンを押すと  
マイページから「申込内容確認書」を  
印刷することができます。  
「申込内容確認書」を中学校の先生に  
提出して確認してもらってください。

# STEP.3 検定料を支払い、入学志願書と受験票を印刷する

この操作の前に必ず中学校の先生に出願内容を報告、確認してもらってください。



マイページの「続きから」をクリックします。内容を確認のうえ、試験選択画面まで進み、画面最下部「お支払い画面へ」をクリック。「お支払い方法」を選択し「確認画面へ」をクリック。  
 ※検定料の支払いは2024年1月10日(水)より可能です。

**検定料 ¥20,000**

※振込手数料は自己負担となります。



画面の指示に従ってお支払い手続きを進めます。入力した内容をもう一度確認して、間違いなければ「**上記内容で申し込む**」のボタンをクリックします。  
 ※この操作以降は内容の変更ができません

登録したメールアドレスに通知が届いていれば、操作は完了していますので、ご安心ください。  
 ※いずれの支払方法でも検定料とは別に手数料がかかりますのでご了承ください

マイページに戻ると、「**受験票**」表示のボタンが表示されます。  
 ※入金完了するまで表示されません

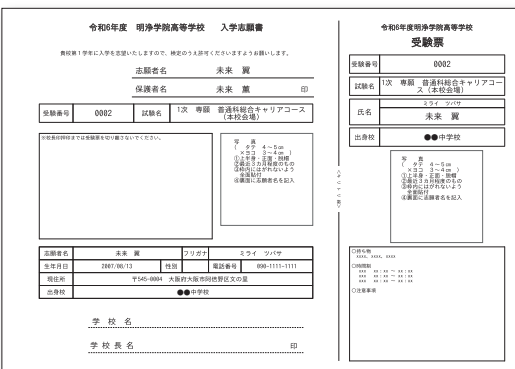
※画面イメージはサンプルです。実際の出願時に変更される場合があります。



# STEP.4 印刷した入学志願書を本校に提出する

## ①入学志願書

## ②受験票



【①入学志願書】顔写真を貼り付けて、保護者印を押印後、在籍中学校に提出し、校長印を押印してから、在籍中学校の指示に従って、本校へ持参もしくは出願期間内必着で郵送してください。**校長印のない入学志願書は受付できません。**  
 【②受験票】入学志願書に校長印を押印後、受験票を切り離し、受験当日に持参してください。

マイページからPDFを印刷します。

< A4サイズ・白紙の普通紙を使用 >

※ PDF ファイルの保存方法はお使いの機器やソフトウェアによって異なりますので、取扱説明書などをご確認ください。  
 ※保存した PDF ファイルはコンビニのマルチコピー機でも印刷可能です。詳しくはコンビニ店頭でお尋ねください。

※画面イメージはサンプルです。実際の出願時に変更される場合があります。

## 出願書類の受付期間

**2024年1月22日(月)～1月31日(水)**

【郵 送】受付期間内に到着するように郵送してください。  
 【窓口受付】平日9:00～16:00

**以上で出願手続きは完了です！**

## 検定料のお支払いについて

### A クレジットカードによるオンライン決済 (決済手数料が必要です)

クレジットカード番号など必要な情報を入力し、決済を完了させます。  
クレジットカードによるオンライン決済にて、24時間、検定料のお支払いが可能です。

### ▼ご利用いただけるクレジットカード



### B コンビニでのお支払い (支払い手数料が必要です)

出願登録後、払込票を印刷し (番号を控えるだけでも可)、選択したコンビニレジにてお支払いを済ませてください。お支払い後に受け取る「お客様控え」はご自身で保管してください。  
右記のコンビニにて、24時間、検定料のお支払いが可能です。

### ▼ご利用いただけるコンビニ

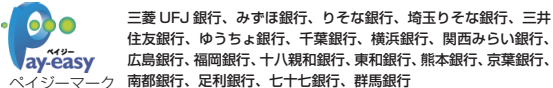


### C ペイジー対応金融機関 ATM でのお支払い (支払い手数料が必要です)

ペイジー対応金融機関 ATM でお支払いができます (ペイジーマークが貼ってある ATM でご利用いただけます)。

※システム・操作に関するお問合せは、出願サイトの「お問合せ先」のリンクからご確認ください。

### ▼ご利用いただける金融機関



## スマートフォン・タブレットから「申込内容確認書」または「入学志願書・受験票」を印刷する方法

### 1 家庭用プリンタで印刷する

Wi-Fi 接続や通信でのデータ送信が可能な場合、お持ちのプリンタで印刷できます。  
設定方法については、プリンタの取扱説明書をご確認ください。

### 2 コンビニエンスストアで印刷する

①マイページの「申込履歴」の右側の**受験票**ボタンをクリックすると、ダウンロード画面が出てきます。



②画面の左下にある「**コンビニエンスストアでプリントする方はこちら**」をクリックします。



③プリント予約の画面の「**受験票の予約へ**」をクリックします。



④店舗選択画面で**印刷するコンビニ**を選択し、「**次へ**」ボタンをクリックします。



⑤利用規約を確認し、「**同意する**」にチェックをしてから「**プリント予約をする**」をクリックします。



⑥予約完了画面の「**プリント予約番号**」を控えて、予約したコンビニ店舗の端末に入力・印刷します。



## 入試に関する問い合わせ



〒545-0004 大阪市阿倍野区文の里3丁目15番7号  
TEL : 06-6623-0016 FAX : 06-6627-1165  
<https://www.meijo.ed.jp/>



学校 HP

※システム・操作に関するお問い合わせは、出願サイトの「お問い合わせ先」のリンクからご確認ください。